

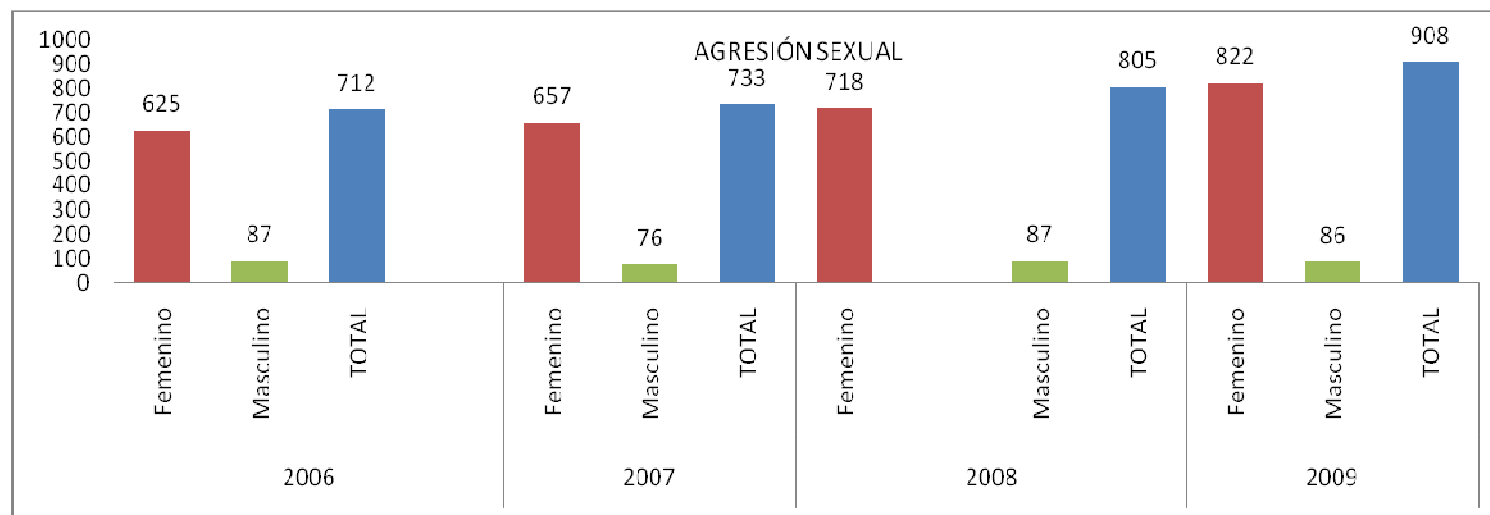
AGRESIONES SEXUALES CONTRA LAS MUJERES. EL SALVADOR 2006- 2009

2006			2007			2008			2009*		
Femenino	Masculino	Total	Femenino	Masculino	Total	Femenino	Masculino	Total	Femenino	Masculino	Total
625	87	712	657	76	733	718	87	805	822	86	908

*Datos de enero a septiembre de 2009.

Fuente: PDHH, con base a informes de ISDEMU.

Al comparar las cifras de agresiones sexuales denunciadas ante el Instituto Salvadoreño para el Desarrollo de la Mujer (ISDEMU) en el período enero 2006 a septiembre de 2009, es evidente el ascenso de estos hechos de violencia contra las mujeres, especialmente en 2009, ya que hasta septiembre se superó la cantidad de agresiones sexuales registradas en 2008. Las mujeres agredidas pertenecen a diferentes grupos de edad, en cambio el 88% de las víctimas masculinas son menores de 13 años y el 11% son menores de 14 a 17 años.



De un total de 712 agresiones sexuales registradas en 2006, el 87.78% fueron cometidas contra mujeres y niñas. En 2007, ese porcentaje incrementó al 89.63%. En 2008, continúa la tendencia al alza con 89.19% de las agresiones en contra de las mujeres y en 2009, la realidad es sumamente preocupante, ya que de enero a septiembre de 2009, el porcentaje de mujeres agredidas sexualmente creció al 90.53%. El 99% de las víctimas masculinas son niños y adolescentes menores de 17 años, como puede verse en el cuadro siguiente.

EDAD Y SEXO DE LAS VÍCTIMAS DE AGRESIÓN SEXUAL

ENERO A SEPTIEMBRE DE 2009

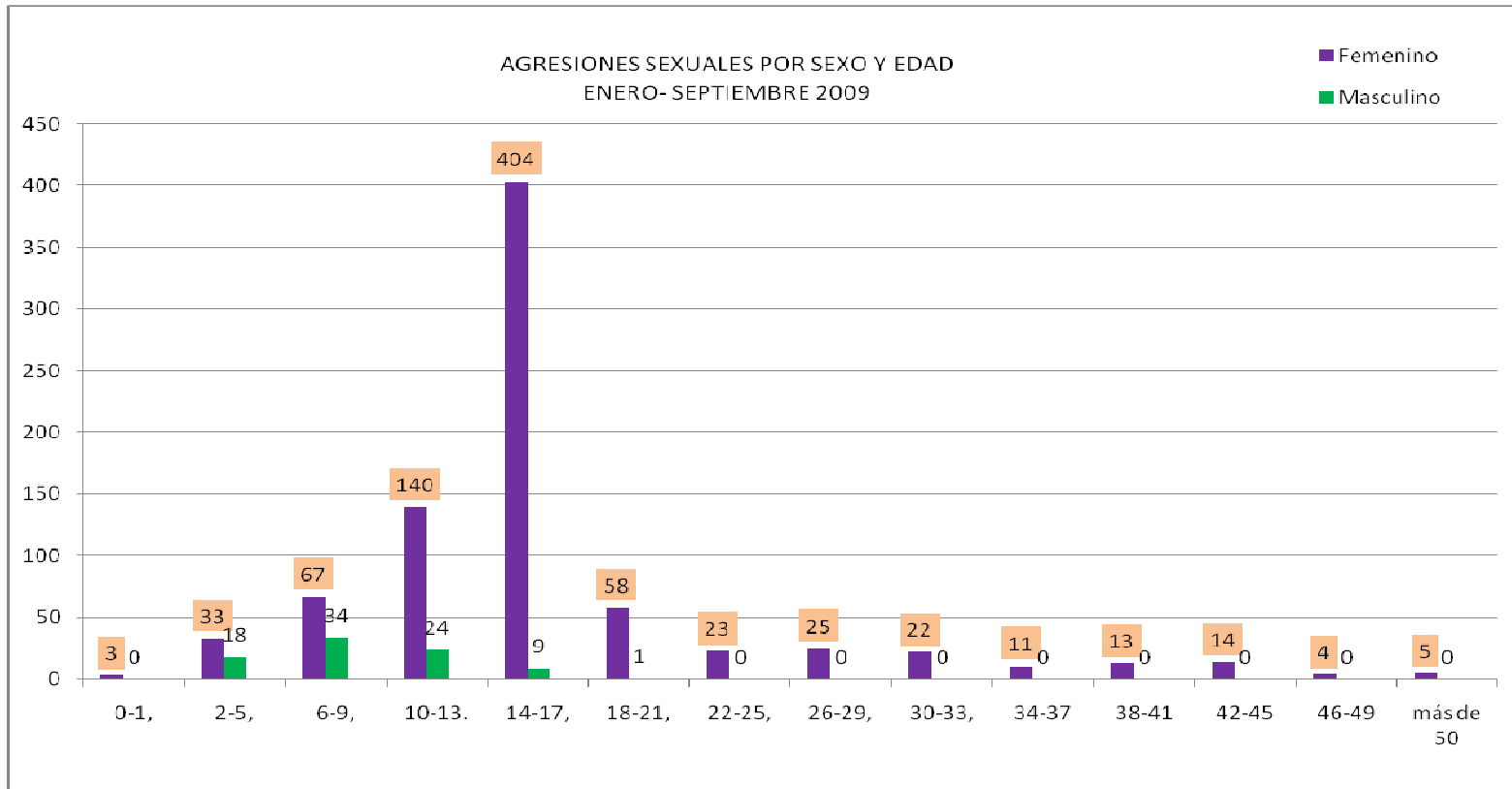
Rango de edad	Agresión sexual		
	Femenino	Masculino	Total por edad
0-5	36	18	54
6-9	67	34	101
10-13	140	24	164
14-17	404	9	413
18-21	58	1	59
22-25	23	0	23
26-29	25	0	25
30-33	22	0	22
34-37	11	0	11
38-41	13	0	13
42-45	14	0	14
46-49	4	0	4
más de 50	5	0	5
Total:	822	86	908

Fuente: PDHH, con

base a informes de ISDEMU.

El mayor número de agresiones sexuales se registra en niñas y adolescentes con edades entre los 10 y 17 años, constituyendo 66.18% del total de casos registrados entre las víctimas femeninas. Las niñas entre 6 y 9 años (8.15%), y las jóvenes entre 18 y 21 (7.05%) años también han constituido un blanco para agresores sexuales.

Las mujeres son agredidas a cualquier edad, como revela el cuadro anterior, pero las edades más vulnerables se centran en las etapas de la niñez y adolescencia.



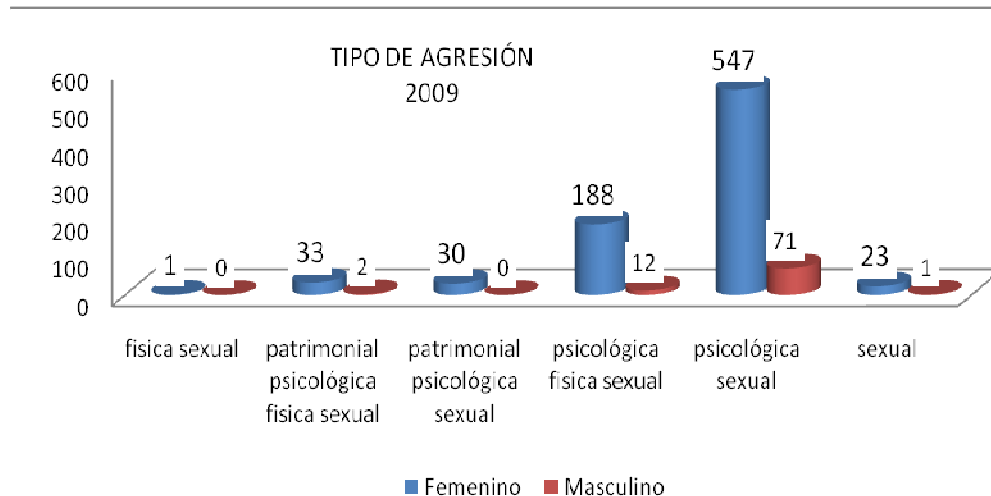
Fuente: PDHH, con base a informes de ISDEMU.

TIPO DE AGRESIÓN POR SEXO. ENERO-SEPTIEMBRE 2009

TIPO DE AGRESIÓN	Agresión Sexual		
	Femenino	Masculino	Suma:
Física y sexual	1		1
Patrimonial, psicológica, física y sexual	33	2	35
Patrimonial, psicológica y sexual	30		30
Psicológica, física y sexual	188	12	200
Psicológica y sexual	547	71	618
Sexual	23	1	24
Total:	822	86	908

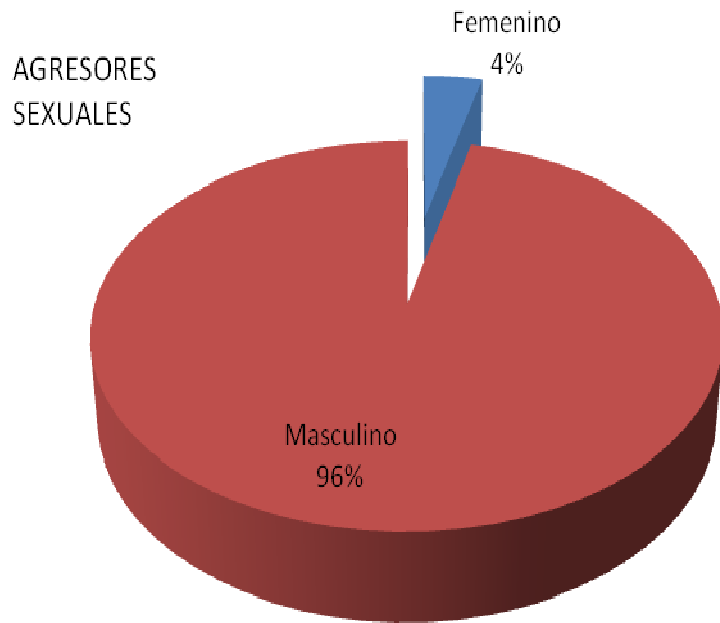
Fuente: PDHH, con base a informes de ISDEMU.

Las mujeres, niñas y adolescentes que sufren agresiones sexuales también son víctimas de otras manifestaciones de violencia. El 66.54% de las mujeres y niñas agredidas sexualmente, también sufrió agresión psicológica; el 22.87% fue víctima de agresión psicológica-física-sexual; el 4%, agresión sexual-patrimonial-sicológica-física; el 3.65%, agresión sexual- patrimonial-psicológica, y el 2.80% de los casos sufrió sólo el tipo: agresión sexual.



Fuente: PDHH, con base a informes de ISDEMU.

Personas agresoras según el sexo



El 96% de los casos, equivalente a 874 fueron cometidos por hombres.

Según el parentesco del agresor con la víctima, sólo el 12% de las agresiones sexuales fueron cometidas por personas desconocidas de ésta. El resto fue cometido por hombres conocidos en el 15.33% (126 casos); 118 mujeres (14.35%) fueron violentadas por su novio; 99 por el conviviente y 71 de los casos fueron perpetrados por el padrastro. Las demás agresiones en las que el agresor fue una persona conocida fue consumada por el padre, esposo, tío, ex conviviente, amigo y otros familiares cercanos a la agredida. Esto confirma que esta manifestación de violencia contra las mujeres obedece a la misógina u odio o desprecio contra las mujeres y no tanto a la violencia social que afecta al país, como sostienen las autoridades.

En cuanto a la ocupación, se desconoce en la mayoría de agresores, y en las que se registra según el ISDEMU, las más frecuentes son jornaleros, seguida de desempleados, estudiantes, empleados y albañiles.