

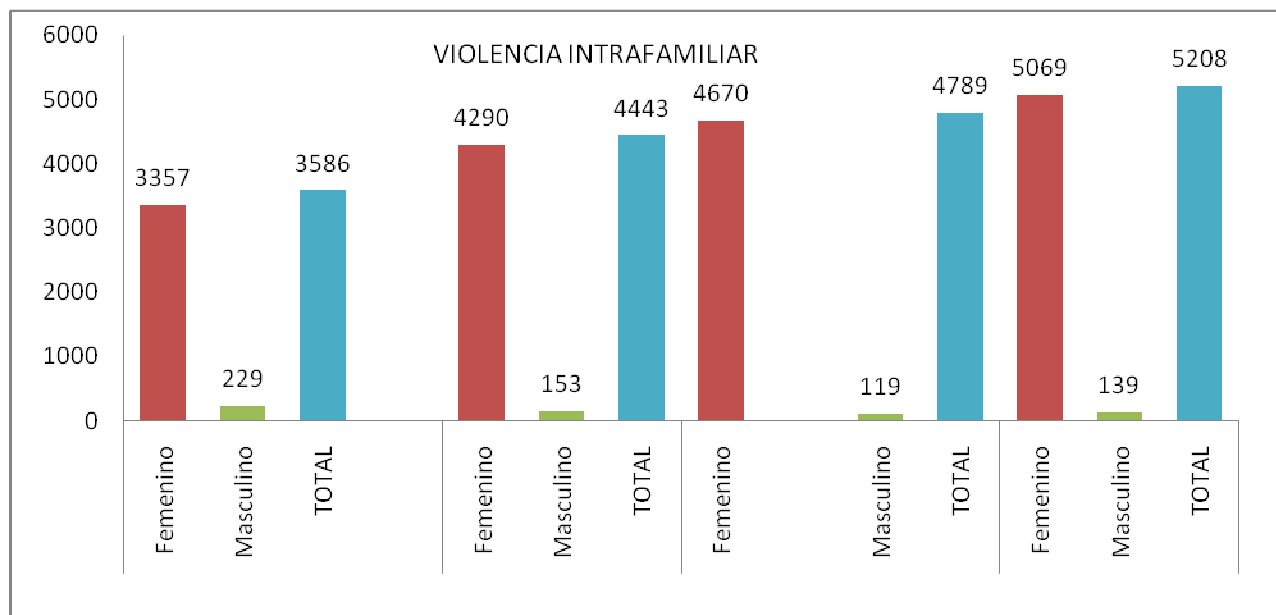
Violencia Intrafamiliar

2006-2009

Víctimas de Violencia Intrafamiliar	2006			2007			2008			2009*		
	Femenino	Masculino	TOTAL	Femenino	Masculino	TOTAL	Femenino	Masculino	TOTAL	Femenino	Masculino	TOTAL
	3357	229	3586	4290	153	4443	4670	119	4789	5069	139	5208

*Datos hasta septiembre 2009.

Fuente: PDHH, con base a informes de ISDEMU.



Como se aprecia en las gráficas, la mayor parte de la violencia intrafamiliar está dirigida a las mujeres, además las cifras no solo confirman el ascenso de ésta año con año, sino un crecimiento preocupante en 2009, ya que hasta septiembre del presente año, ya se superó la cantidad de denuncias registradas en 2008.

Del total de casos de violencia intrafamiliar denunciados en 2006, el 93.61% fue dirigido en contra de mujeres, y un 6.39% en contra de personas del sexo masculino. En 2007, la cifra se incrementó en víctimas del sexo femenino, alcanzando el 96.56% del total de casos, mientras que los casos del sexo masculino disminuyeron a un 3.44%. En 2008, las cifras continuaron al alza para las mujeres con el 97.52%. De enero a septiembre de 2009, la cifra total de casos ya supera la alcanzada en 2008 con 419 casos más, obteniendo las mujeres un porcentaje de 97.33%, y en los casos contra personas del sexo masculino tuvieron un leve aumento de los casos; sin embargo, sólo alcanza el 2.67% del total de casos de Violencia Intrafamiliar. Al analizar por grupo de edad, vemos que el 33% de las víctimas masculinas son personas mayores de 50 años

Desde 2006, los casos de violencia intrafamiliar en contra de las mujeres han experimentado una alza, con alrededor de 3.72 puntos porcentuales. Los casos de personas del sexo masculino se mantuvieron a la baja, y es hasta 2009 que se ve incrementada con respecto al 2008 en un 0.19%, cifras que aún no alcanzan las de 2006, que fueron las más altas en relación a los casos en hombres.

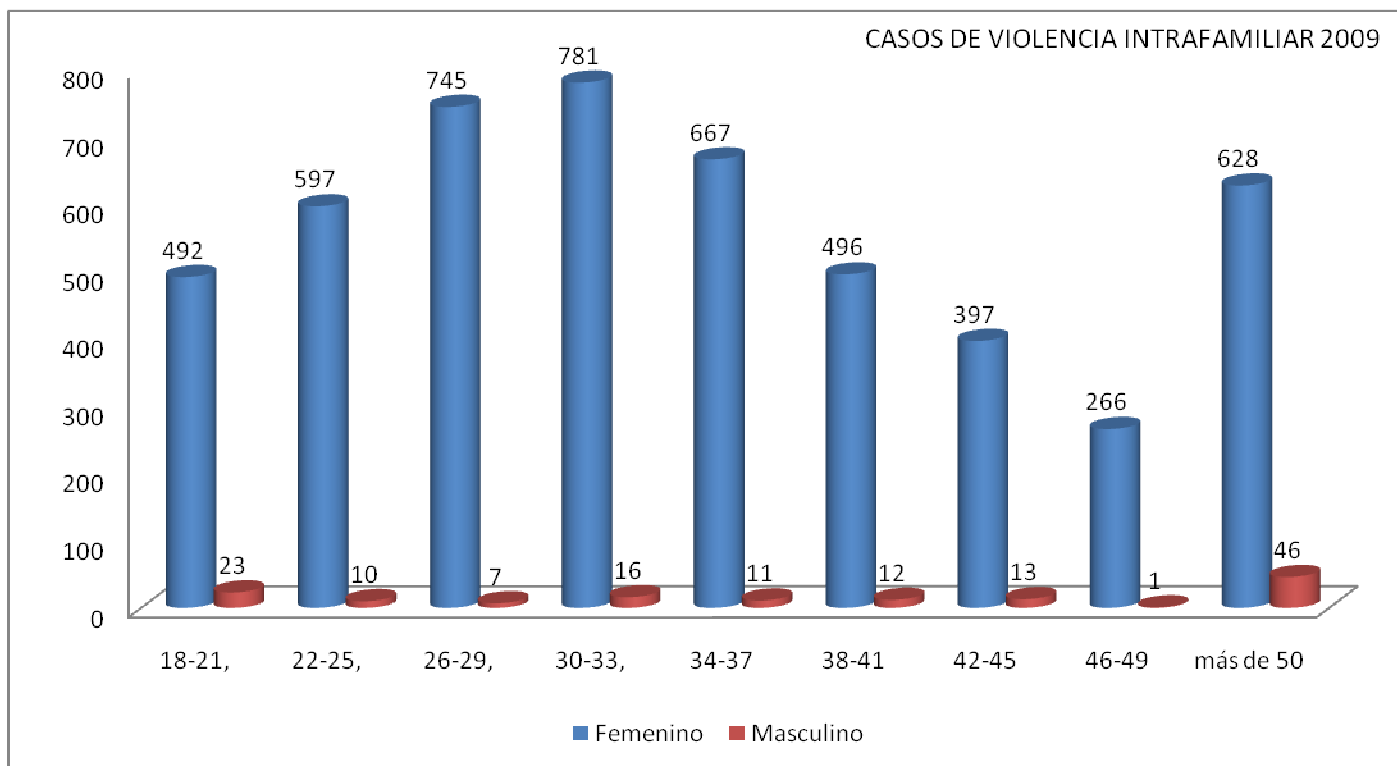
CASOS DE VIOLENCIA INTRAFAMILIAR POR EDAD Y POR SEXO

ENERO- SEPTIEMBRE 2009

EDAD DE LAS VÍCTIMAS/ SEXO	Violencia Intrafamiliar		
	Femenino	Masculino	Total de casos
18-21,	492	23	515
22-25,	597	10	607
26-29,	745	7	752
30-33,	781	16	797
34-37	667	11	678
38-41	496	12	508
42-45	397	13	410
46-49	266	1	267
más de 50	628	46	674
Total:	5069	139	5208

Fuente: PDHH, con base a informes de ISDEMU.

Fuente: ISDEMU

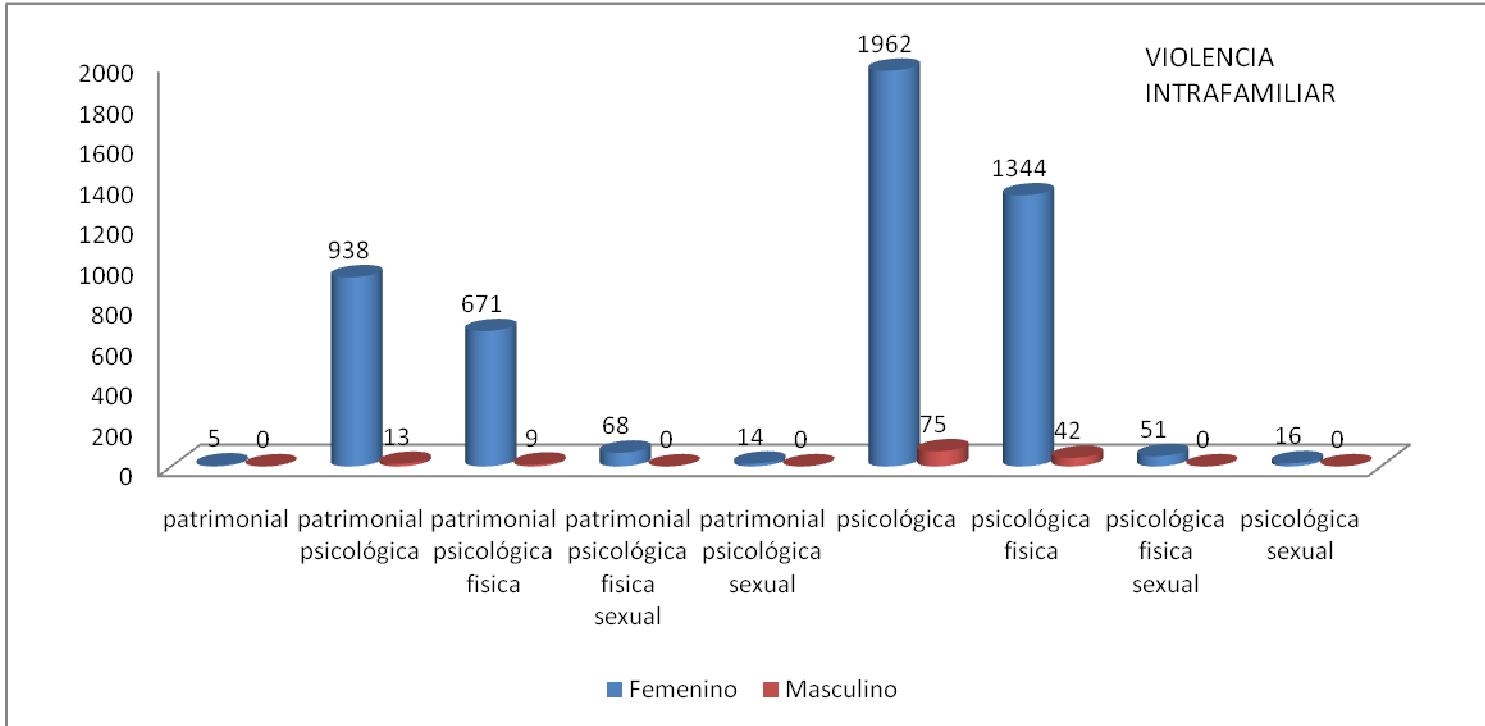


Las mujeres que denunciaron la violencia intrafamiliar oscilan en su mayoría, entre los 26 a 33 años, con un 30.10% de los casos; las mujeres entre los 18 a 25 años representan el 21.48%; el grupo entre 34 a 41, el 22.94%; al grupo etario entre 42 a 49 años corresponde el 13.08%, y las mujeres de más de 50 años, el 12.39%. Esto significa que las mujeres de todas las edades están siendo víctimas de la violencia intrafamiliar.

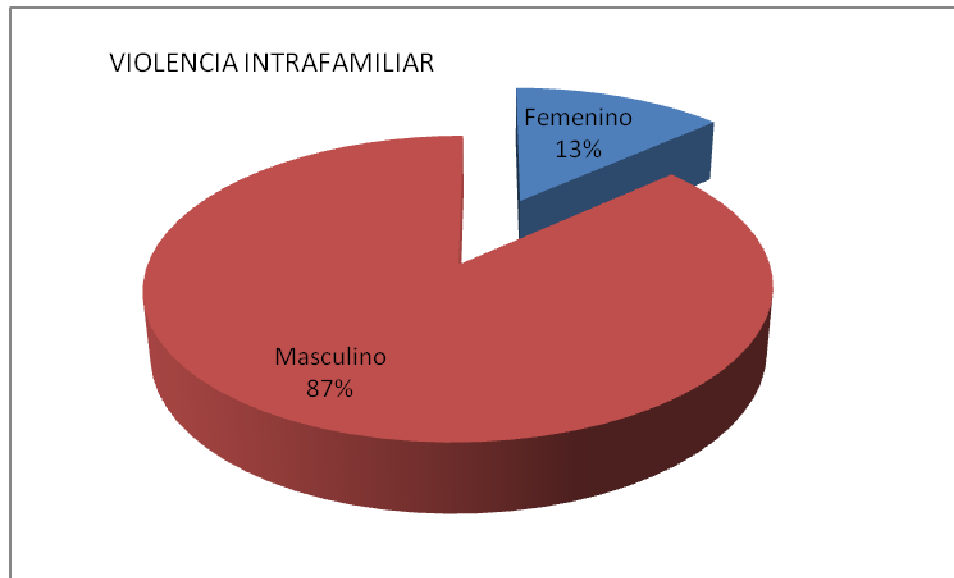
TIPO DE VIOLENCIA

TIPO DE VIOLENCIA	Violencia Intrafamiliar		
	Femenino	Masculino	Total de casos
Patrimonial	5		5
Patrimonial- psicológica	938	13	951
Patrimonial –psicológica- física	671	9	680
Patrimonial psicológica física sexual	68		68
Patrimonial psicológica sexual	14		14
Psicológica	1962	75	2037
Psicológica física	1344	42	1386
Psicológica física sexual	51		51
Psicológica sexual	16		16
Total:	5069	139	5208

La violencia intrafamiliar ejercida contra las mujeres, en el 38.71% de los casos fue de carácter psicológico; el 26.51%, fue violencia psicológica-física; el 18.50% fue violencia patrimonial-psicológica; el 13.24%, patrimonial-psicológica-física; el 1.34%, patrimonial-física-sexual-psicológica y el 1.0%, violencia psicológica-física-sexual.



Personas agresoras por sexo



Del total de agresores, el 87% son hombres (4511), mientras que sólo el 13% corresponde a mujeres (697).

De los 5,069 agresores, 1,261 (24.88%) eran ex convivientes de las mujeres que denunciaron la violencia intrafamiliar; 1,212 (23.91%) eran esposos; 1, 153 (22.75%) eran convivientes o parejas de las víctimas; el resto eran ex esposos, padres y otros familiares.

Los datos registrados de los agresores revelan que la mayoría son empleados, jornaleros, agricultores, motoristas, comerciantes, albañiles, vendedores, mecánicos, vigilantes y policías.